



KIA SPORTAGE.

Produktfakta gäller fr.o.m. 29 december 2022

ACTION

URVAL AV STANDARDUTRUSTNING

1.6 T-GDI HYBRID 230HK AWD AUT

1.6 T-GDI PLUG-IN HYBRID 265HK AWD AUT

- 7 st. krockkuddar och krockgardiner, inkl mittmonterad krockkudde fram.
- ACC, 2-zons klimatanläggning
- Aluminiumfälgar Hybrid 18" (235/55R18)
- Aluminiumfälgar Plug-in Hybrid 19" (235/50R19)
- Adaptiv farthållare, stop & go
- Autobroms med fotgängar- & cyklistskydd
- Autobroms vid vänstersväng
- Automatisk avbländbar innerbackspegel
- eCall
- E-Shift växelväljare
- Elinfällbara & uppvärmbara sidospeglar
- Filhållningsassistans, aktiv (LKA)
- Filkörningssystem, aktivt (LFA)
- Framstolar, eluppvärmbara
- Helljusassistent
- Highway Driving Assist (HDA)
- Instrumentering, digital 12,3"
- ISG, start & stopp
- ISOFIX, barnstolsfästen, bak
- LED-strålkastare
- Läderklädd ratt, eluppvärmbar
- Metalliclack / Pearleffekt
- Mörktonade rutor från B-stolpen
- 12,3" pekskärm med navigationssystem, DAB-radio och backkamera, Apple CarPlay™ & Android Auto™
- Parkeringssensorer fram & bak
- Regnsensor
- Skyltskanning
- Tygklädsel, svart
- USB-laddare andra sätesraden
- Yttre sittplatser bak (2:a raden), eluppvärmbara
- Varningssystem för glömt barn, baksäte 2:a raden
- Kia Connect

ADVANCE

STANDARDUTRUSTNING UTÖVER ACTION

- Around View Monitor, Kamera med 360°-vy
- Autobroms vid backning (PCA)
- Elinställbar förarstol ink. elsvankstöd
- Elinställbar passagerarstol
- Elmanövrerad baklucka
- Digitala LED "Matrix" - strålkastare
- Dödavinkelvarning med bild i digitala klustret
- Fjärrstyrd parkering
- Harman Kardon Sound System inkl. 8 högtal.
- Delläderklädsel (konstläder)
- Nyckelfritt system med startknapp
- Interiör stämningsbelysning
- Trådlös mobiladdare för smartphones med Qi-std. ¹

GT LINE

STANDARDUTRUSTNING UTÖVER ADVANCE

- Adaptiva stötdämpare
- GT Line exteriöra och interiöra designdetaljer
- Innertak i svart
- Klädsel i mockaimitation samt konstläder
- Läderklädd sportratt, eluppvärmbar
- Ventilerade framstolar

GT LINE PANORAMA

STANDARDUTRUSTNING UTÖVER GT LINE

- Panoramaglastak
- LED interiörbelysning

Utrustningsspecifikation

	ACTION	ADVANCE	GT LINE
SÄKERHET			
ABS, låsningsfria bromsar	●	●	●
Autobroms inkl. fotgängar- & cyklistskydd	●	●	●
Autobroms vid vänstersväng (korsning)	●	●	●
Autobroms vid backning (PCA)	-	●	●
BAS, panikbromssystem	●	●	●
Bältespåminnare, samtliga sittplatser	●	●	●
Bältessträckare fram och 2:andra raden	●	●	●
Dödavinkelvarning	-	●	●
Dödavinkelvarning med bild i digitala klustret	-	●	●
EBD, elektronisk bromskraftfördelning	●	●	●
ESC, elektronisk stabilitetsprogram	●	●	●
Filhållningsassistans, aktiv (LKA)	●	●	●
Filkörningssystem, aktivt (LFA)	●	●	●
Helljusassistent	●	●	●
ISG, start & stopp	●	●	●
ISOFIX, barnstolsfästen, bak	●	●	●
Klämskydd på samtliga sidorutor	●	●	●
Krockgardiner, A-C-stolpe	●	●	●
Krockkuddar fram, förare och passagerare	●	●	●
Mittmonterad krockkudde fram	●	●	●
Multicollision brake system	●	●	●
Passagerarkrockkudde, urkopplingsbar med nyckel	●	●	●
Sidokrockkuddar, fram	●	●	●
TCS, antispinnssystem	●	●	●
Terrain Mode	●	●	●
TPMS, däcktrycksvarning	●	●	●
Skyllskanning	●	●	●
DBC (Downhill Brake Control)	●	●	●
Trötthetsvarnare (Driver Attention Warning)	●	●	●
HAC (Hill-start Assist Control)	●	●	●
Däckreparationssats	●	●	●
Varningssystem för glömt barn, baksäte 2:raden	●	●	●
EXTERIÖR			
Aluminiumfälgar 18" Hybrid (235/55R18)	●	●	●
Aluminiumfälgar 19" Plug-in Hybrid (235/50R19)	●	●	●
Elinfällbara & uppvärmbara sidospeglar	●	●	●
LED - strålkastare	●	-	-
Digitala LED "Matrix" - strålkastare	-	●	●
LED-dimljus, fram	●	●	●
LED-ljus, bak	-	●	●
Metalliclack / Pearleffekt	●	●	●
Mörktonade rutor från B-stolpen	●	●	●
Takreling	●	●	●
INTERIÖR			
Aluminiumpedaler	-	-	●
Armstöd fram med förvaringslåda	●	●	●

	ACTION	ADVANCE	GT LINE
KOMFORT			
Harman Kardon Sound System med 8 högtalare	-	●	●
Elfönsterhissar fram & bak (inkl klämskydd)	●	●	●
Instrumentering, digital 12,3"	●	●	●
Insynsskydd bagageutrymme	●	●	●
Ljudsystem, 6 st högtalare	●	-	-
Stämningsbelysning	-	●	●
Tygklädsel, svart	●	-	-
Delläderklädsel (konstläder), svart	-	●	-
Klädsel i mockaimitation samt konstläder, svart	-	-	●
12,3" pekskärm med navigationssystem, DAB-radio och backkamera, Apple CarPlay™ & Android Auto™	●	●	●
Kia Connect	●	●	●
KOMFORT			
ACC, 2-zons klimatanläggning	●	●	●
Adaptiv farthållare, stop & go	●	●	●
Adaptiva stötdämpare	-	-	●
Around View Monitor, Kamera med 360°-vy	-	●	●
Automatisk avbländbar innerbackspegel	●	●	●
Elektrisk parkeringsbroms	●	●	●
Elinställbar förarstol ink. elsvankstöd	-	●	●
Elinställbar passagerarstol	-	●	●
Elmanövrerad baklucka	-	●	●
Framstolar, eluppvärmbara	●	●	●
Fjärrstyrd parkering	-	●	●
Highway Driving Assist (HDA)	●	●	●
Höj och sänkbar passagerarstol	-	●	●
Körlägesväljare	●	●	●
Läderklädd ratt, eluppvärmbär	●	●	-
Läderklädd sportratt, eluppvärmbär	-	-	●
Nyckelfritt system med startknapp	-	●	●
Parkeringsensorer fram & bak	●	●	●
Regnsensor	●	●	●
Trådlös mobiladdare för smartphones med Qi-std. ¹	-	●	●
USB-laddare i sidan av framstolarna	●	●	●
Ventilerade framstolar	-	-	●
Yttre sittplatser bak (2:a raden), eluppvärmbara	●	●	●
TILLVAL			
Tvåfärgad: Metallic/ Pearleffekt inkl svart tak	-	-	T
Panoramaglaskap	-	-	T

● = Standardutrustning - = Ej tillgängligt T = Tillval

¹ Endast för kompatibla mobila enheter. Kontakta en lokal Kia-återförsäljare eller läs mer på www.kia.com/se/content_attaga/bluetooth/.

Teknisk specifikation

MOTOR VÄXELLÅDA		1.6 T-GDi Hybrid 6 vxl. AUT	1.6 T-GDi Plug-In Hybrid 6 vxl. AUT
MOTOR	Antal cylindrar	4	4
	Cylindervolym (cm ³)	1598	1598
	Motoreffekt (hk)	180	180
	Motoreffekt (kW)	132	132
	Max vridmoment (Nm)	265	265
	Bränsle	Bensin	Bensin
ELMOTOR	Motoreffekt hk (kW)	60.1/44.2	91.0/66.9
	Vridmoment max (Nm)	264	304
HYBRIDSYSTEM KOMBINERAD	Motoreffekt hk (kW)	230 (169)	265 (195)
	Vridmoment max (Nm)	350	350
	Batterityp	Litium Ion Polymer	Litium Ion Polymer
	Batterivikt i kg	37.5	140
	Batterikapacitet kWh	1,49	13,8
	Ca. laddningstid AC / vanligt eluttag	-	4 tim 20min* / 6 tim*
	Max räckvidd på enbart eldrift, (km) (enligt WLTP)	-	70
VOLYMER	Bränsletank (l)	52	42
BRÄNSLE- FÖRBRUKNING	Blandad körning (l/100 km) (enligt WLTP)	6,4	1,1
	Koldioxidutsläpp, CO2 (g/km) (enligt WLTP)	146	25
PRESTANDA	0-100 km/h (sek) - Toppfart (km/h)	8,3 - 193	8,2 - 191
STYRNING	Typ / Vändcirkel	Elektrisk servostyrning / 10,92 m	
HJULUPPHÄNGNING	Fram	McPherson	
	Bak	Dubbla länkar med gasstötdämpare	
HJUL	Däckdimension	235/55 R18	235/50 R19
	Fälg/Offset	7.5Jx18 51mm	7.5Jx19 51mm
DIMENSIONER (mm)	Längd / Bredd / Höjd / Markfrigång	4515 / 1865 / 1650 / 170	4515 / 1865 / 1650 / 170
BAGAGEUTRYMME	2-sits / 5-sits (liter)	1776 / 587	1715 / 540
VIKTER (kg)	Totalvikt	2245	2415
	Tjänstevikt	1808	1922
	Max släpvagnsvikt	1650	1350
	Max taklast	100	100
MILJÖKLASS		Euro 6AP	
FORDONSSKATT (kr)	år 1-3 / år 4- (fr.o.m 1 juni t.o.m 31 december2022)	8 482 / 1 130	360

* Laddtiderna, som är cirkatider, är teoretiskt framräknade och har inte tagit hänsyn till ev. effektförluster i omvandlingsfasen.

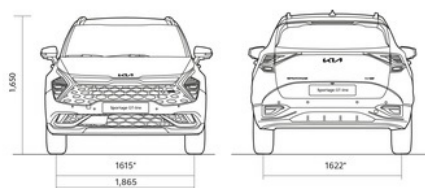
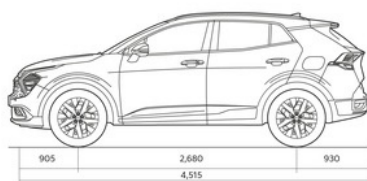
Laddtiderna är beroende av laddeffekten som tillförs bilen. Högre laddeffekt medger kortare laddtider. Bl.a. typ av laddbox, dess anslutning i elservisen, ev. lastbalansering i elservisen, batteritemperatur och laddningsnivå i batteriet vid laddtillfället påverkar laddtiderna.. Laddeffekten kan också variera under pågående laddning för att optimera laddning av batteriet.

Från den 1 september 2018 fastställs värdena för bränsleförbrukning och koldioxidutsläpp med hjälp av WLTP. WLTP står för Worldwide Harmonised Light Vehicles Test Procedure och är ett provningsförfarande som utgår ifrån ett annat körmönster, s.k. körcykel, och striktare provningsförhållanden, än vad den tidigare körcykeln NEDC (New European Driving Cycle) gjorde. De värden för bränsleförbrukning och koldioxidutsläpp som räknas fram efter WLTP-testningen antas därför, trots att testerna fortfarande sker i laboratoriemiljö, bättre överensstämma med värden vid verklig användning. Andra faktorer såsom körsätt, tillvalsutrustning, underhåll, väder och vägförhållanden påverkar den faktiska bränsleförbrukningen. Läs mer om WLTP på www.wltpfakta.se.

Mått (mm)


Benutrymme (fram/bak)
1052 / 996 Hybrid - 955 Plug-in Hybrid
Takhöjd (fram/bak)
1008 / 998
Axelbredd (fram/bak)
1461 / 1414

Dimensioner (mm)



*with 18" (18" not applicable on Plug-in Hybrid)

Interiör



Mörk Tygklädsel, (Action)



Mörk delläderklädsel (konstläder), (Advance)



Mörk klädsel i mockaimitation samt konstläder, (GT Line)

Fälgar



18" aluminiumfälg
(Hybrid Action & Advance)



18" aluminiumfälg
(Hybrid GT Line)



19" aluminiumfälg
(Plug-in Hybrid Action & Advance)



19" aluminiumfälg
(Plug-in Hybrid GT Line)

Exteriörfärger (Tak: Pearl Black endast till GT Line)



Casa White (WD) solid
Tak: Pearl Black (HA3)



Deluxe White Pearl (HW2)
metallic pearleffect
Tak: Pearl Black (HA2)



Experience Green (EXG) metallic
Tak: Pearl Black (HBC)



Blue Flame (B3L) metallic
Tak: Pearl Black (HA8)



Pearl Black (1K) metallic pearleffect



Lunar Silver (CSS) metallic
Tak: Pearl Black (HA5)



Penta Metal (H8G) metallic
Tak: Pearl Black (HA6)



Infra Red (AA9) metallic
Tak: Pearl Black (HA7)



Orange Fusion (RNG) metallic
Tak: Pearl Black (HBB)



Sparkling Silver (KCS) metallic



Yuka Steel Gray (USG) metallic